



ТЕРРИТОРИАЛЬНЫЙ ОРГАН
ФЕДЕРАЛЬНОЙ СЛУЖБЫ
ГОСУДАРСТВЕННОЙ СТАТИСТИКИ
ПО ЧЕЛЯБИНСКОЙ ОБЛАСТИ

ОСНОВНЫЕ ХАРАКТЕРИСТИКИ ПОТРЕБИТЕЛЬСКОГО РЫНКА

за январь – октябрь 2024 года

СОДЕРЖАНИЕ

Динамика оборота розничной торговли	3
Макроструктура оборота розничной торговли	4
Структура оборота розничной торговли по типам хозяйствующих субъектов	5
Изменение товарных запасов в организациях розничной торговли на конец месяца	6
Динамика оборота общественного питания	7
Динамика объема платных услуг населению	8
Структура платных услуг населению	9
Динамика объема платных услуг населению по видам	10
Структура бытовых услуг населению	11
Динамика объема бытовых услуг населению по видам	12
Динамика перевозок пассажиров и пассажирооборота автобусного транспорта общего пользования	13

ДИНАМИКА ОБОРОТА РОЗНИЧНОЙ ТОРГОВЛИ

в % к соответствующему периоду предыдущего года, в сопоставимых ценах

ЧЕЛЯБИНСКСТАТ

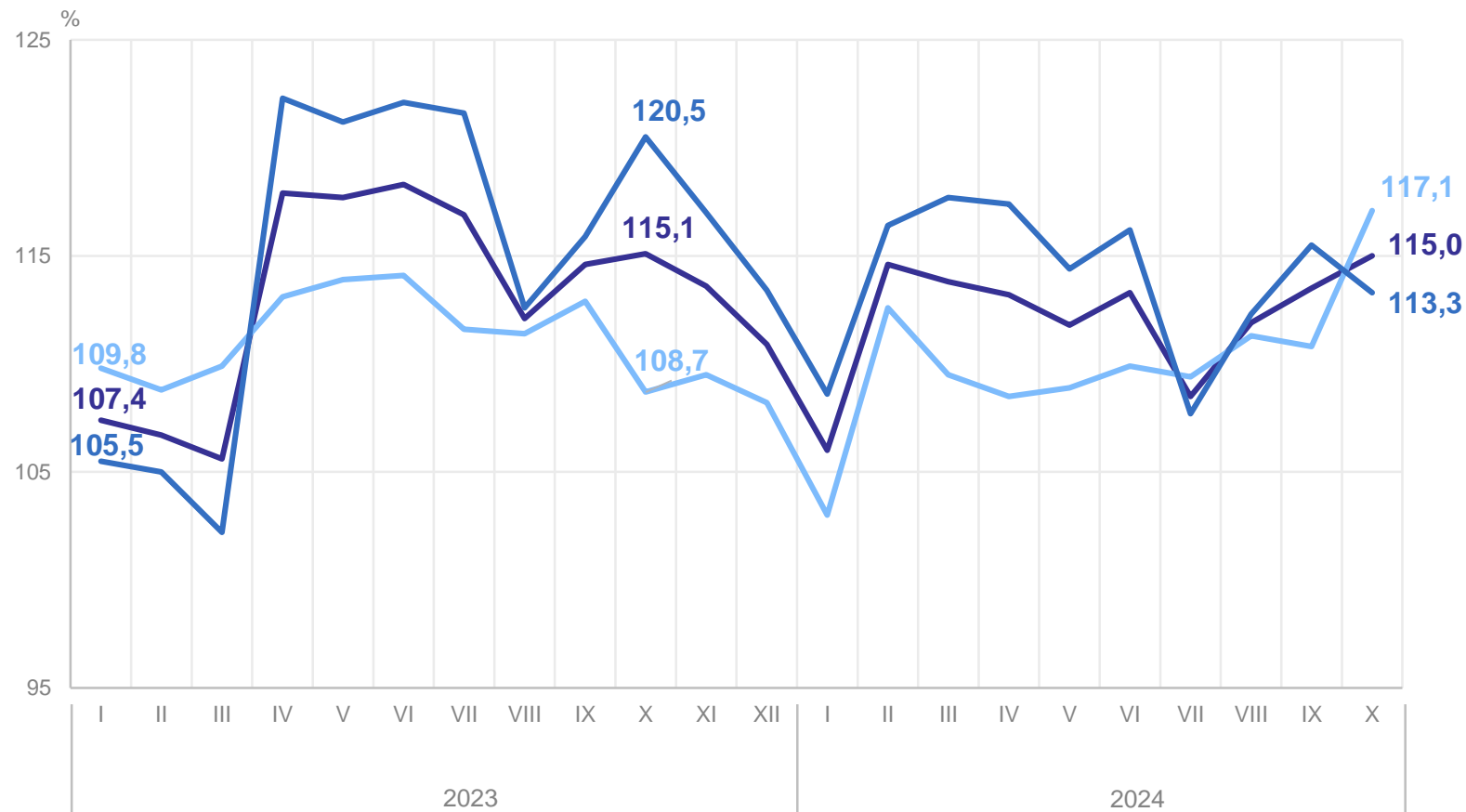
январь – октябрь 2024 г.

Оборот розничной торговли

864 007,4 млн рублей

к январю – октябрю 2023 г.

112,2%



— Оборот розничной торговли – всего

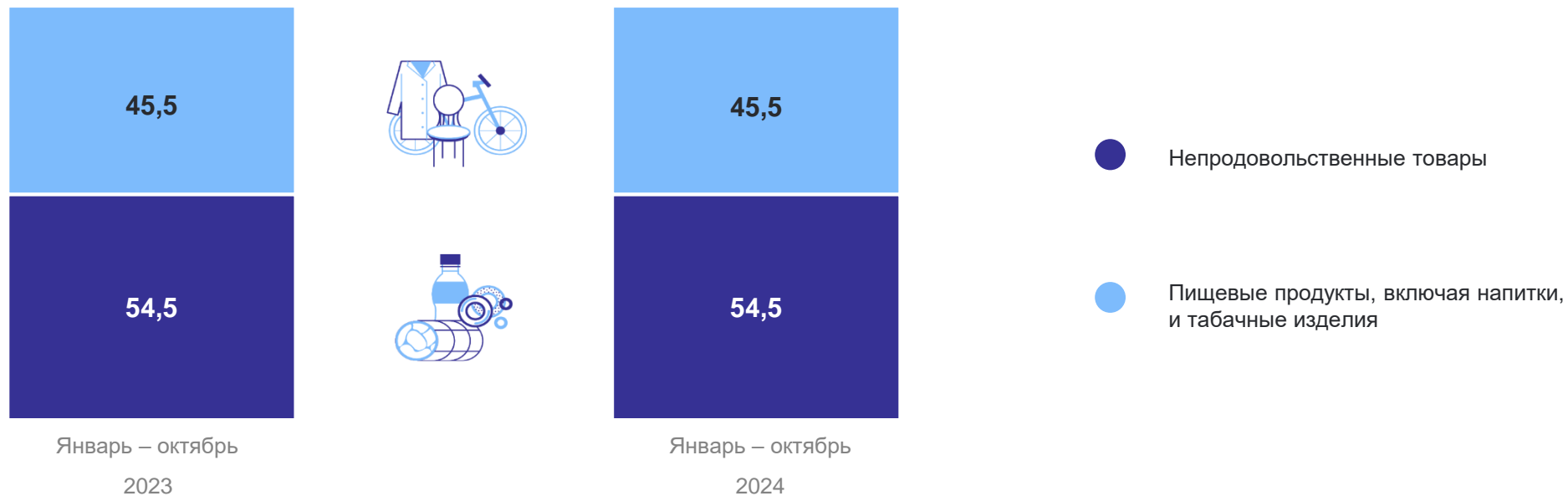
— Непродовольственные товары

— Пищевые продукты, включая напитки, и табачные изделия

МАКРОСТРУКТУРА ОБОРОТА РОЗНИЧНОЙ ТОРГОВЛИ

в % к общему обороту розничной торговли

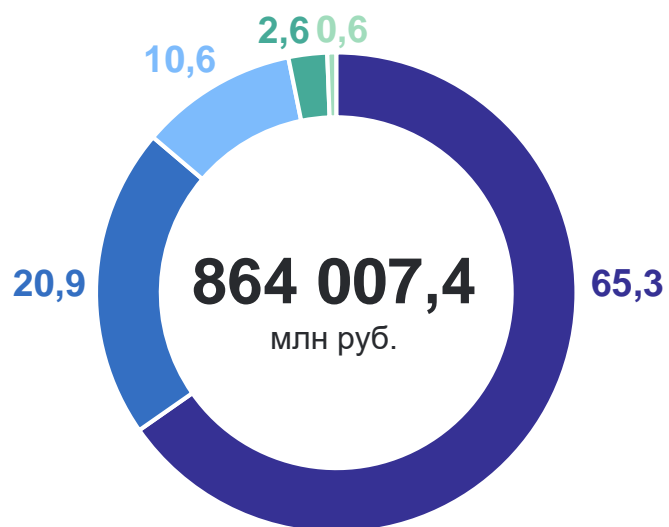
ЧЕЛЯБИНСКСТАТ



СТРУКТУРА ОБОРОТА РОЗНИЧНОЙ ТОРГОВЛИ ПО ТИПАМ ХОЗЯЙСТВУЮЩИХ СУБЪЕКТОВ

январь – октябрь 2024 г., в % к итогу

ЧЕЛЯБИНСКСТАТ

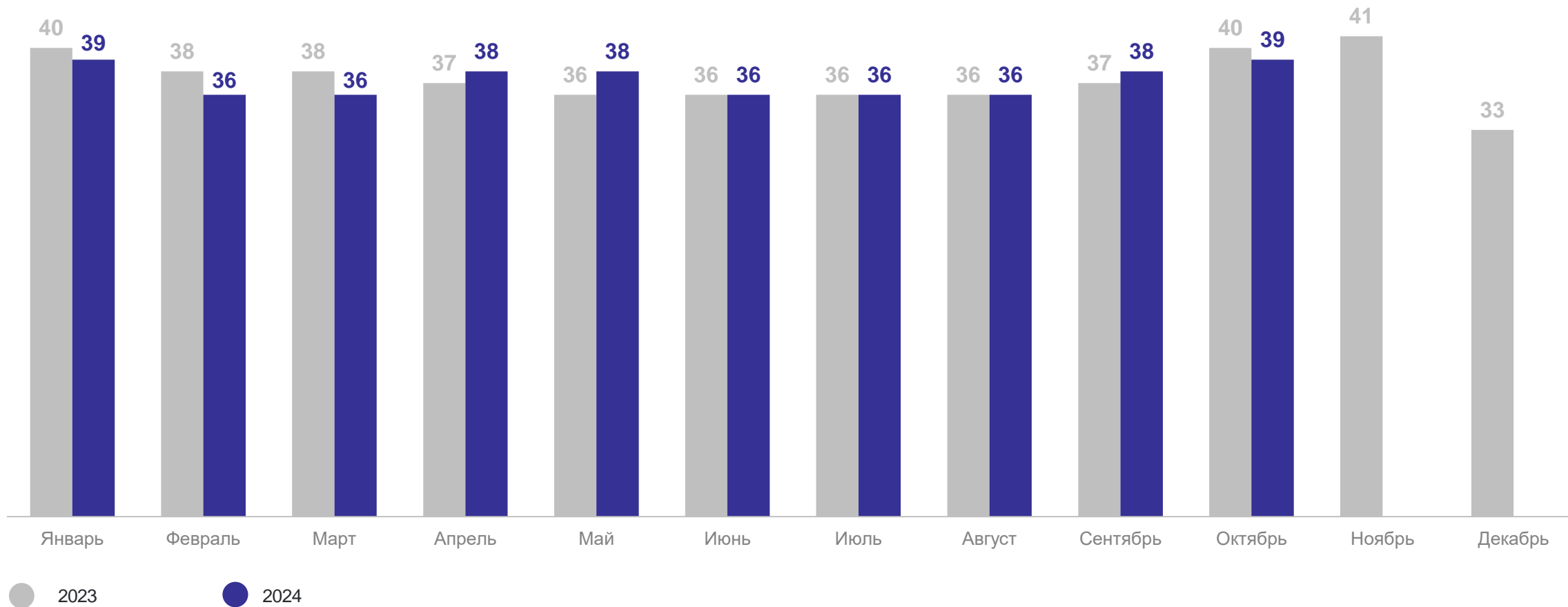


- Коммерческие организации, не относящиеся к субъектам малого и среднего предпринимательства
- Индивидуальные предприниматели вне рынка
- Малые предприятия
- Субъекты среднего предпринимательства
- Продажа товаров на рынках и ярмарках

ИЗМЕНЕНИЕ ТОВАРНЫХ ЗАПАСОВ В ОРГАНИЗАЦИЯХ РОЗНИЧНОЙ ТОРГОВЛИ НА КОНЕЦ МЕСЯЦА

в днях торговли

ЧЕЛЯБИНСКСТАТ



ДИНАМИКА ОБОРОТА ОБЩЕСТВЕННОГО ПИТАНИЯ

в % к соответствующему периоду предыдущего года, в сопоставимых ценах

ЧЕЛЯБИНСКСТАТ

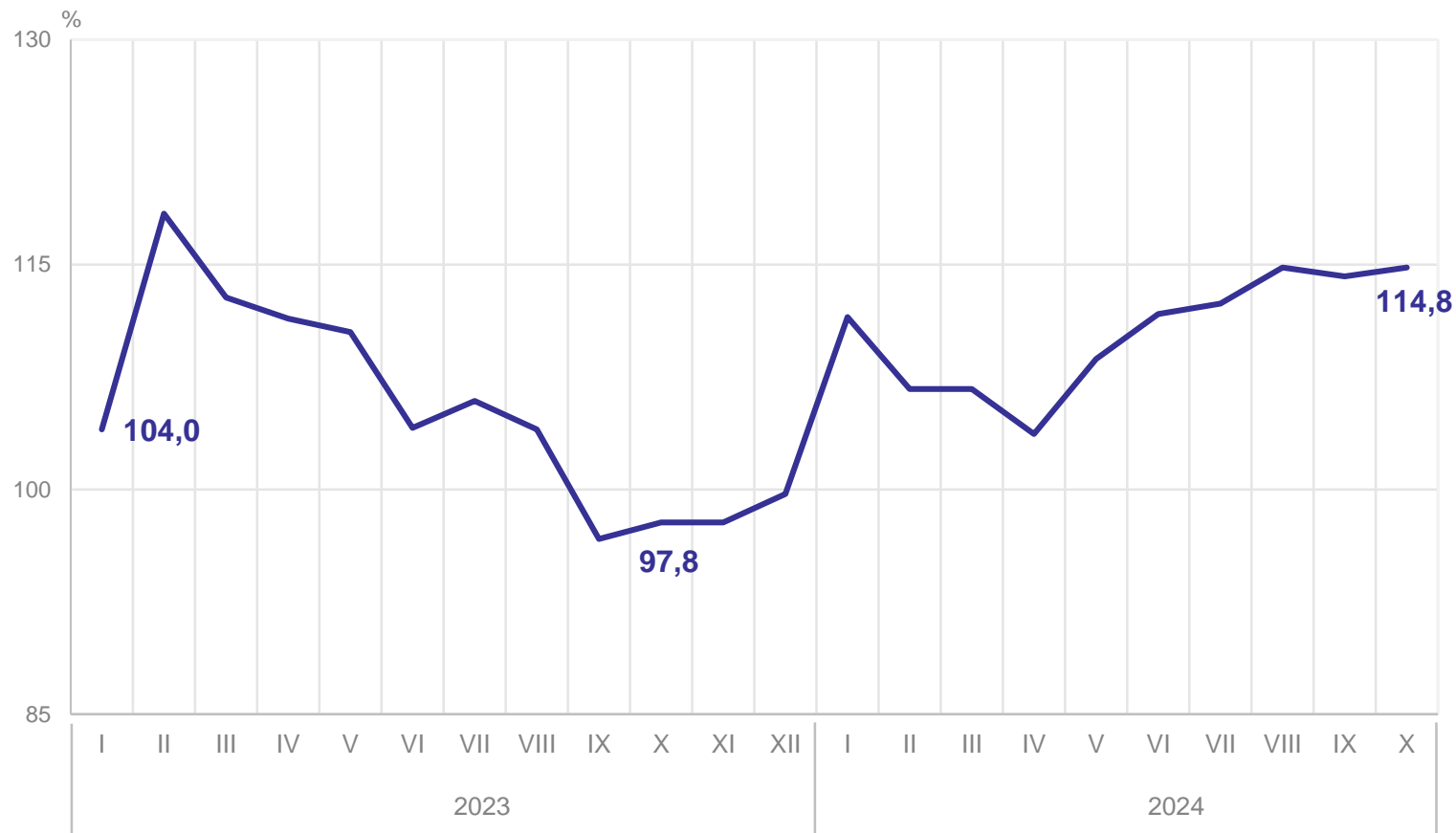
январь – октябрь 2024 г.

Оборот общественного питания

54 123,0 млн
рублей

к январю – октябрю 2023 г.

110,6%



ДИНАМИКА ОБЪЕМА ПЛАТНЫХ УСЛУГ НАСЕЛЕНИЮ

в % к соответствующему периоду предыдущего года, в сопоставимых ценах

ЧЕЛЯБИНСКСТАТ

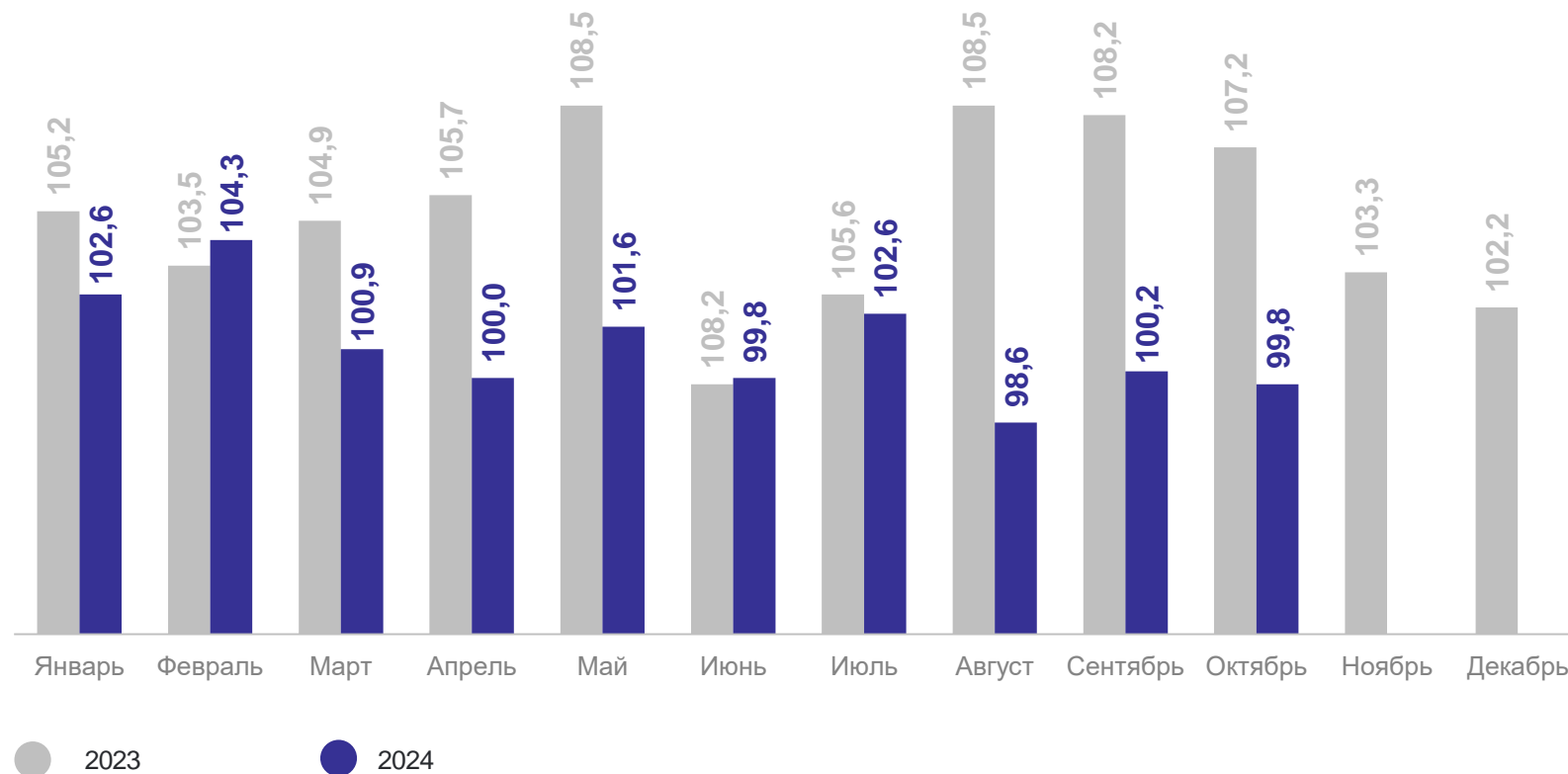
январь – октябрь 2024 г.

Объем платных услуг населению

241 220,6 млн рублей

к январю – октябрю 2023 г.

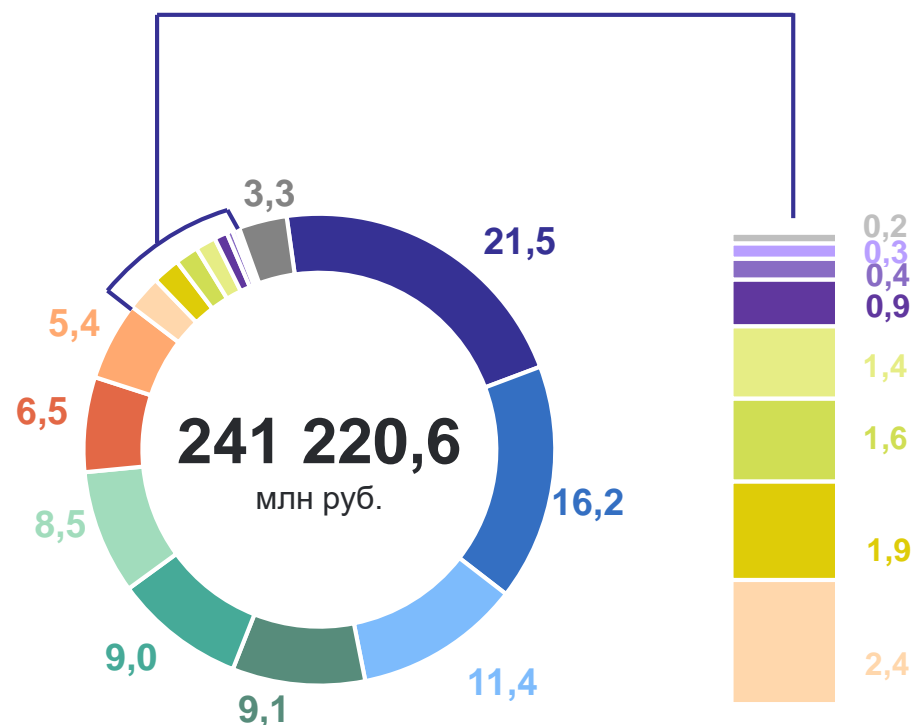
100,9%



СТРУКТУРА ПЛАТНЫХ УСЛУГ НАСЕЛЕНИЮ

январь – октябрь, 2024 г., в % к итогу

ЧЕЛЯБИНСКСТАТ

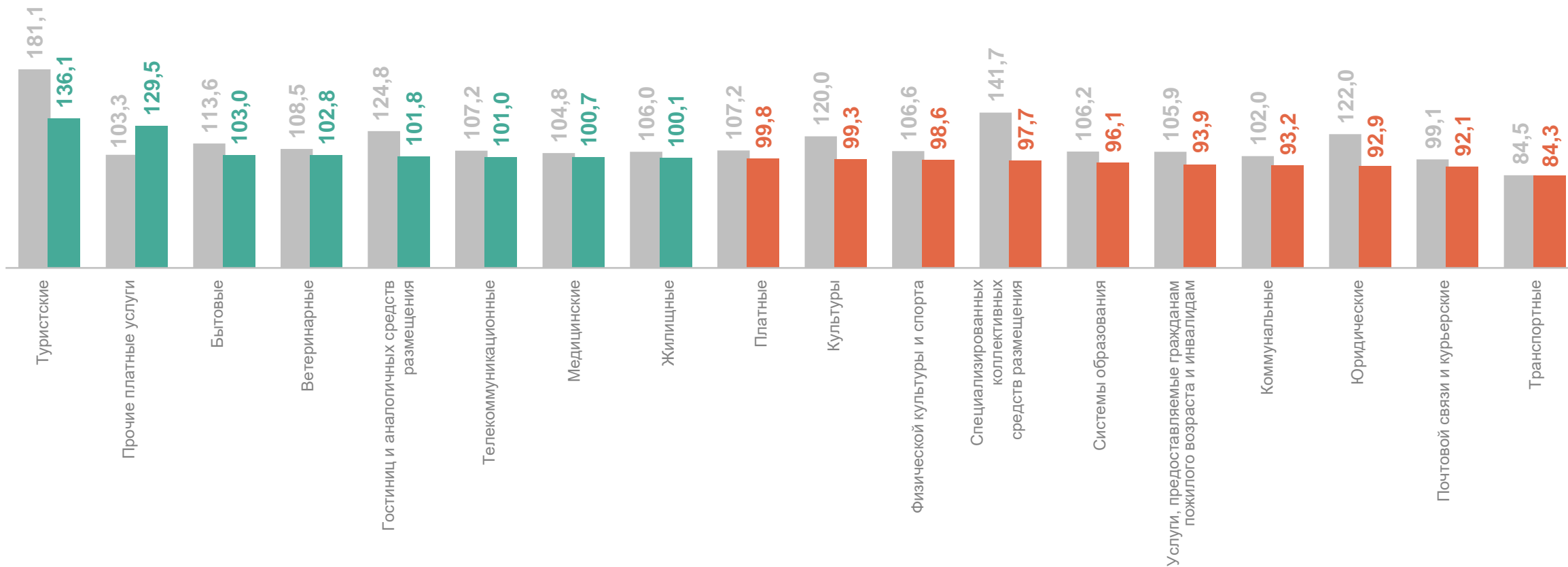


- Коммунальные
- Бытовые
- Телекоммуникационные
- Транспортные
- Жилищные
- Медицинские
- Туристские
- Системы образования
- Специализированных коллективных средств размещения
- Культурные
- Гостиниц и аналогичных средств размещения
- Физической культуры и спорта
- Юридические
- Почтовой связи и курьерские
- Ветеринарные
- Услуги, предоставляемые гражданам пожилого возраста и инвалидам
- Прочие платные услуги

ДИНАМИКА ОБЪЕМА ПЛАТНЫХ УСЛУГ НАСЕЛЕНИЮ ПО ВИДАМ

в %, в сопоставимых ценах

ЧЕЛЯБИНСКСТАТ



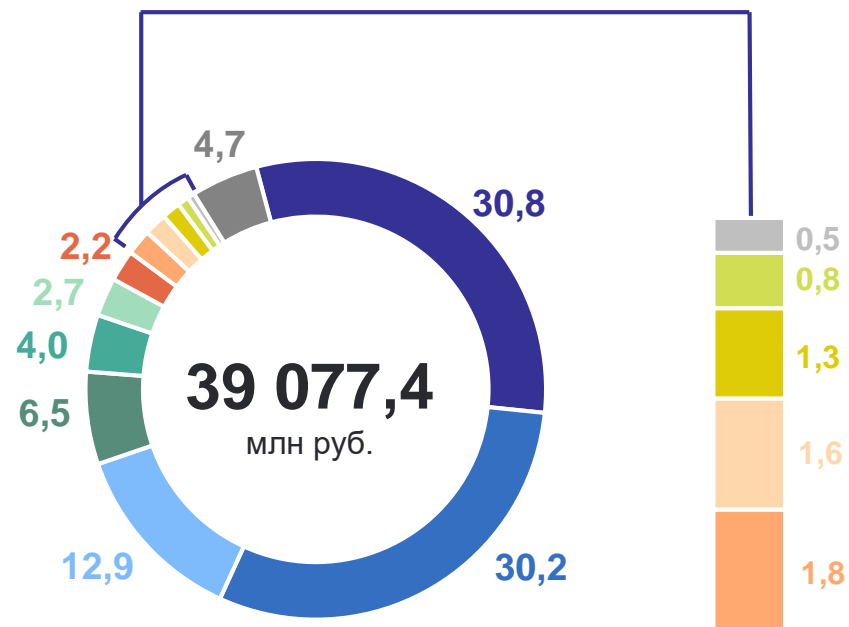
● Октябрь 2023 г. к октябрю 2022 г.

● Октябрь 2024 г. к октябрю 2023 г.

СТРУКТУРА БЫТОВЫХ УСЛУГ НАСЕЛЕНИЮ

январь – октябрь 2024 г., в % к итогу

ЧЕЛЯБИНСКСТАТ

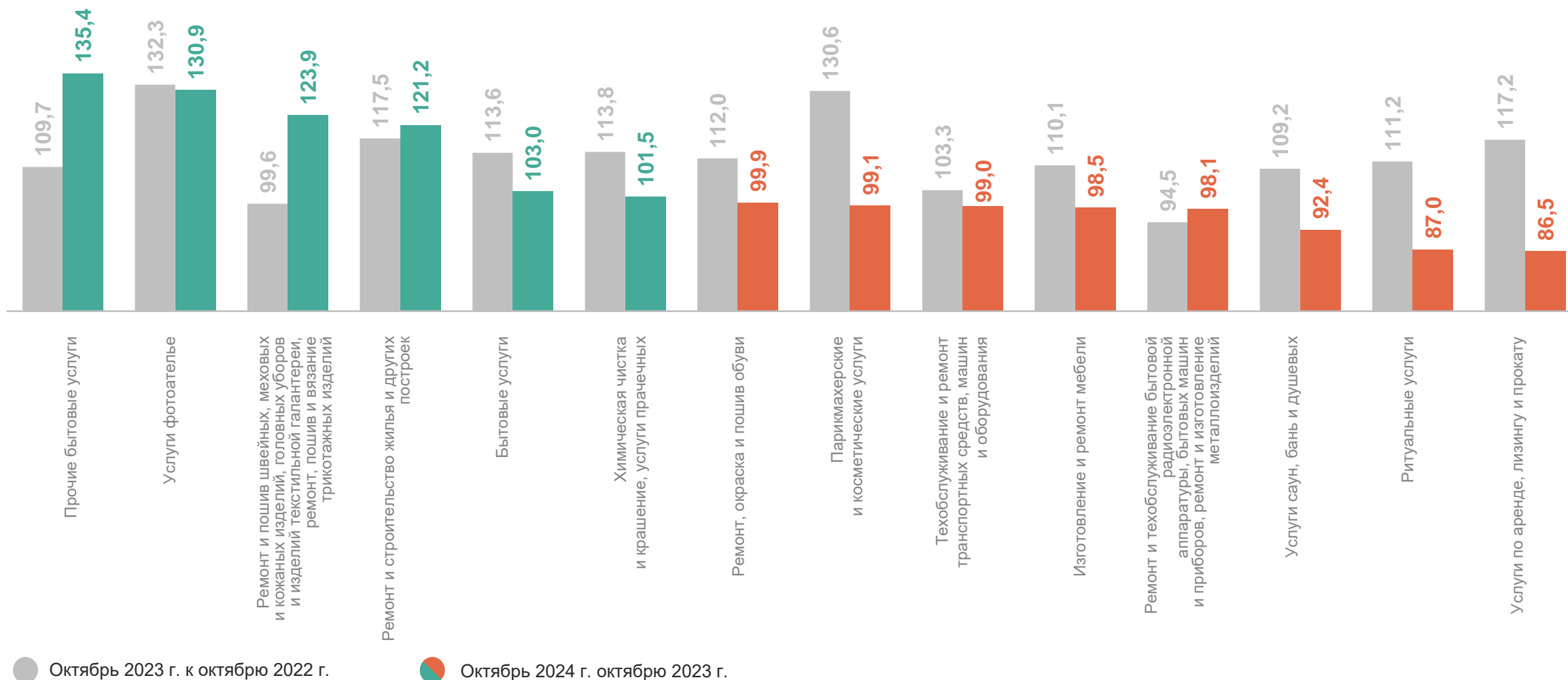


- Парикмахерские и косметические услуги
- Техобслуживание и ремонт транспортных средств, машин и оборудования
- Ремонт и строительство жилья и других построек
- Ритуальные услуги
- Ремонт и техническое обслуживание бытовой радиоэлектронной аппаратуры, бытовых машин и приборов, ремонт и изготовление металлоизделий
- Услуги саун, бань и душевых
- Изготовление и ремонт мебели
- Услуги фотоателье
- Ремонт и пошив швейных, меховых и кожаных изделий, головных уборов и изделий текстильной галантереи, ремонт, пошив и вязание трикотажных изделий
- Услуги по аренде, лизингу и прокату
- Химическая чистка и крашение, услуги прачечных
- Ремонт, окраска и пошив обуви
- Прочие бытовые услуги

ДИНАМИКА ОБЪЕМА БЫТОВЫХ УСЛУГ НАСЕЛЕНИЮ ПО ВИДАМ

в %, в сопоставимых ценах

ЧЕЛЯБИНСКСТАТ



ДИНАМИКА ПЕРЕВОЗОК ПАССАЖИРОВ И ПАССАЖИРООБОРОТА АВТОБУСНОГО ТРАНСПОРТА ОБЩЕГО ПОЛЬЗОВАНИЯ*

ЧЕЛЯБИНСКСТАТ

(включая субъекты малого предпринимательства) по маршрутам регулярных перевозок, в % к соответствующему периоду предыдущего года

январь – октябрь 2024 г.

Перевезено

92,4 млн человек

к январю – октябрю 2023 г.

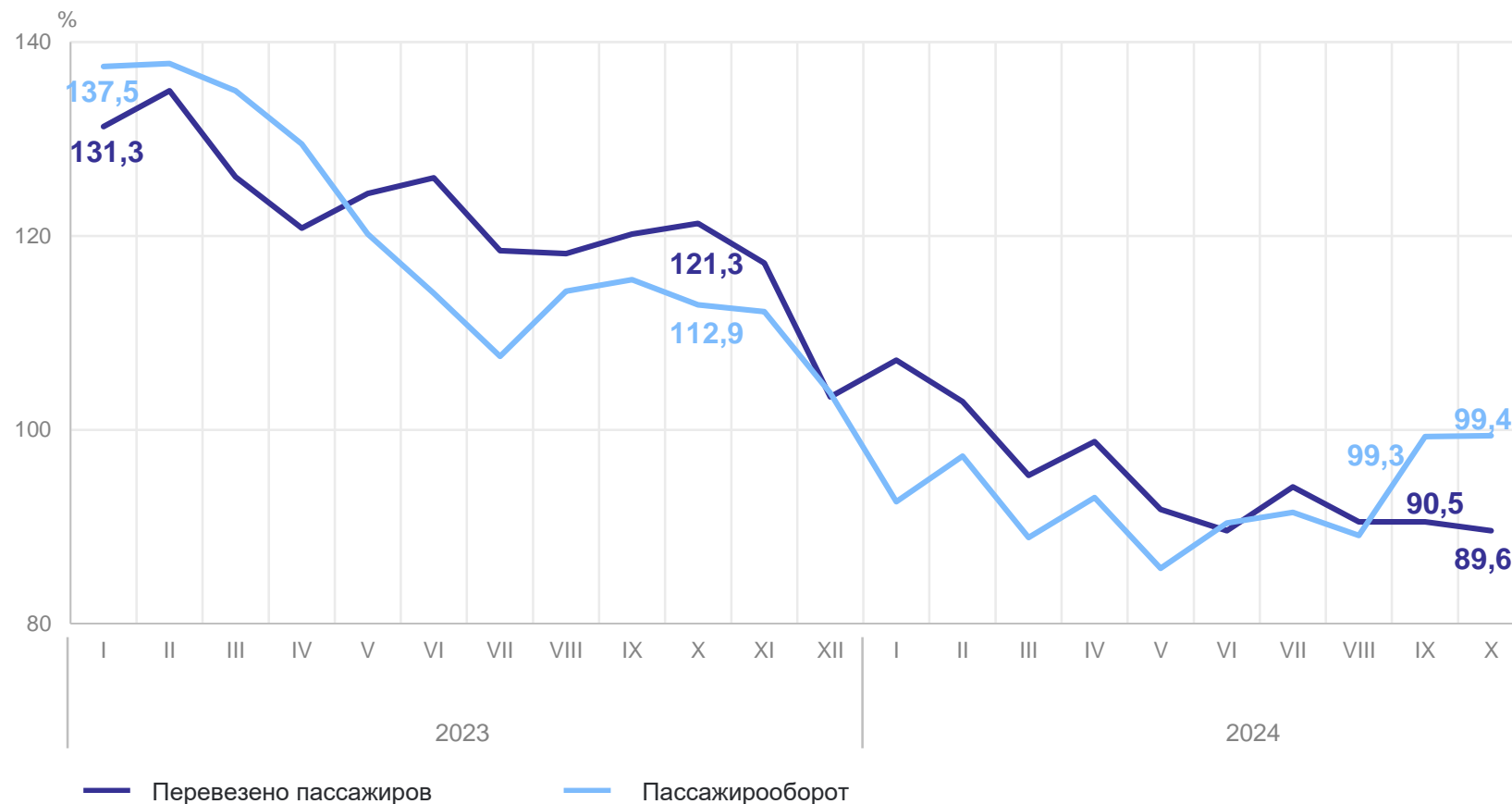
94,6%

Пассажирооборот

1225,3 млн пасс. - км

к январю – октябрю 2023 г.

92,7%



*Данные за предыдущий месяц отчетного года уточняются ежемесячно.